

АВТОРСКИЙ ГАЙД · МАРТ 2026

Китай на *150К* за 8 дней

Пекин → Шанхай.

Universal, Disney, Великая стена.

Маршрут, бюджет, адреса, скамы —
всё, что мы проверили на себе



Оглавление

Не путеводитель из Википедии. Реальный маршрут компании из восьми человек: Пекин, Стена, Universal, Шанхай, Disney. Всё — с ценами, ошибками и цифрами.

ГЛАВА 1 Перед вылетом — виза, карты, VPN

ГЛАВА 2 Подготовка — связь, VPN, фразы

ГЛАВА 3 Когда ехать — сезоны и праздники

ДЕНЬ 1 · ПЕКИН Хутуны ипельменная Лаоши

ДЕНЬ 2 · СИМАТАЙ Великая стена и Губэй

ДЕНЬ 3 · UNIVERSAL Universal Beijing за один день

ДЕНЬ 4 · ПЕКИН → ШАНХАЙ Запретный город и перелёт

ДЕНЬ 5 · ШАНХАЙ 340 метров над городом

ДЕНЬ 6 · ШОПИНГ Аутлет Qingpu и Nanjing Road

ДЕНЬ 7 · DISNEY Самый недооценённый Disney

БЮДЖЕТ 150 000 руб. на человека

СПЕЦРАЗДЕЛ Black Sesame Kitchen

БОНУС 9 непопсовых мест

ОСТОРОЖНО Скамы и ловушки

КОМАНДА Кто это всё сделал

Твой Китай за 8 дней

Не путеводитель из Википедии. Наш реальный маршрут: 8 человек, март 2026, Пекин → Шанхай. Universal, Disney, Великая стена, имперский ужин, дождь в Диснейленде, 9 павербанков на таможне, skywalk на 340 метров. Всё что нашли — здесь. Берёшь, повторяешь, экономишь часы планирования и десятки ошибок.

Почему 8 дней. Меньше — не успеешь Universal + Disney + Стену. Больше — устанешь от толпы. Восемь — это два города, три парка, одна стена, один имперский ужин и запас в один полудень на «просто погулять».

Содержание

1. Перед вылетом — виза, карты, VPN, приложения
2. Когда ехать — сезонность и праздники 2026
3. Маршрут по дням — от Пекина до Шанхая
4. Бюджет 150К на человека — разбивка по статьям
5. Black Sesame Kitchen — ужин в хутуне, о котором молчат блогеры
6. 8 непопсовых мест в Пекине и Шанхае
7. Скамы — куда не ходить и что не покупать

ОПЫТ

За 8 дней не сорвался ни один пункт маршрута: рейсы, отели, парки, гид. Закладывай 1 запасной день — форс-мажор.

СКАМ

На YouTube 90% «гайдов» — переписка одних и тех же топ-5 видео плюс нейрослоп от ChatGPT. Нейронки по Китаю не шарят: путают районы, выдумывают цены, советуют закрытые рестораны. Ищи блогеров с реальной поездкой 2025-2026 — а не «Шанхай 2018» в YouTube и не «авторский» нейрослоп.

ФАКТ

Как пользоваться. Читай с начала или прыгай сразу на нужный день — каждая глава самодостаточна.

Цветовая разметка плашек:
синие лайфхаки
жёлтые наш опыт
красные скамы и предупреждения
серые факты и практика

«Китай — это не страна, которую можно понять. Это страна, которую можно пройти — и запомнить ногами»



КОМАНДА: 8 ЧЕЛОВЕК, ПЕКИН, МАРТ 2026

Перед вылетом

Виза

Для россиян с 2025 года безвиз до 30 дней. С детьми — та же схема, согласие второго родителя не спрашивают. Но на границе часто просят свидетельство о рождении со штампом о гражданстве — бери с собой.

Билеты

Следим за каналами с распродажами — **Самокатус**, **Вандруки**. Поглядываем в **@katusaibot** в Telegram. Руками смотрим на агрегаторах, но учитываем, что данные у них кешируются — финальную цену проверяем до самой оплаты, иначе бывает в полтора раза выше.



улицы ПЕКИНА, ПЕРВЫЙ ВЕЧЕР

Трансферы из аэропорта

ПЕКИН

- **PEK · Capital** (25-32 км от центра, основной для Hainan Airlines и большинства международных)
- Городской транспорт: **Airport Express** до Dongzhimen — 25 мин / 25 ¥, дальше метро. От трапа до отеля в Хутунах ~50 мин
- Такси: 100-180 ¥ в центр через Didi, 30-45 мин без пробок. На стойке такси у выхода — официальный счётчик, не соглашайся на «фиксу»
- Трансфер: бронируй на Trip.com или у отеля, 250-350 ¥ за минивэн на 4-6 человек — удобно если с багажом и компанией
- **PKX · Daxing** (46 км на юге, далеко) — почти все рейсы Aeroflot и часть китайских
- PKX → центр: метро Daxing Airport Express до Caoqiao 19 мин / 35 ¥, дальше пересадка. Такси 280-400 ¥, 50-70 мин

ШАНХАЙ

- **PVG · Pudong** (международный, 30 км на восток)
- Самый быстрый — **Maglev** до Longyang Road 8 мин / 50 ¥, дальше метро
- Бюджетно — **метро линии 2** до центра ~1 час 10 мин / 8 ¥. Станция прямо в терминале
- Такси Didi: 200-280 ¥ до центра, 50-70 мин (вечером можно стоять в пробках)
- Трансфер: 350-500 ¥ за минивэн, бронь на Trip.com
- **SHA · Hongqiao** (внутренние рейсы и часть международных, 13 км от центра, рядом с вокзалом)
- SHA → центр: метро 2 или 10 — 20-30 мин / 5 ¥. Такси 60-90 ¥, 20 мин

ЛАЙФХАК

Заведи Alipay заранее — внутри привязываются виртуальные UnionPay-карты (через приложение **Nihao China** или сам Alipay). Тогда в Китае ничего не нужно — просто QR-код на всё подряд: метро, такси, кофе, вход в парк.

ЛАЙФХАК

Транспортные карты в Alipay. Внутри приложения заводятся карты для метро/автобуса/электричек — посадка во весь транспорт Китая по одному QR. Уточняй на входе сколько человек можно по одному Alipay — обычно пускают 2-3 человека подряд.

ОПЫТ

В ноябре на март увидели Hainan Airlines Москва → Пекин → Шанхай → Пекин → Москва за 38 тысяч на человека. К февралю тот же билет стоил уже под 100к. Купили компанией сразу, не сомневаясь.

Подготовка

Связь

Раньше было просто: купил eSIM Airalo и забыл. Сейчас — не каждая eSIM даёт стабильный доступ ко всем сервисам в Китае. Проверь конкретный тариф для китайского региона перед оплатой.

Интернет и VPN

Instagram, YouTube, Google, WhatsApp, Facebook, Telegram частично — заблокированы. Без VPN не увидишь свои соцсети и собственные Google Maps. **Не каждый VPN, работающий в России, работает в Китае.** И даже китайская eSIM с «безлимитным VPN-роумингом» не всегда решает проблему: серверы режут, скорость падает до нуля. Бери с собой 2-3 разных VPN-сервиса от разных провайдеров — что-то да выстрелит.

Розетки и электрика

Напряжение 220 В, 50 Гц — совместимо с РФ, трансформатор не нужен. Розетки чаще всего смешанные (тип А + I), но в старых отелях встречаются только китайские плоские. Универсальный переходник — обязательно.

Приложения

- **Alipay** — оплата всего, Didi (такси), доставка еды, переводчик, транспортные карты
- **Nihao China** — упрощает завешение виртуальной UnionPay внутри Alipay
- **Apple Maps + Google Maps** — дублируй: Black Sesame в Google, Лаоши — в Apple
- **Amap** — китайский аналог Google Maps. Сами не пользовались, но в Китае может выручить
- **Google Translate** — офлайн-пакет RU↔ZH
- **ChatGPT и Claude** — переводят живее и точнее Google Translate, особенно длинные диалоги и контекст. Пользуйся как основным, GT — как офлайн-фоллбэк
- **Trip.com** — отели, билеты на скоростные поезда (12306 — официальный, но интерфейс беспощадный)
- **Tricount** — дели траты с компанией
- **Universal Beijing** — очереди в реальном времени. Качается в российском App Store
- **Shanghai Disney** — то же, но **только через нероссийский Apple ID**

ФАКТ

Базовые фразы.

你好 (нихао) — привет
 谢谢 (сесе) — спасибо
 多少钱 (дуо шао чьен) — сколько стоит
 不要 (бу яо) — не надо
 加油 (цзяю) — давай / удачи

Тон важен — но улыбка и попытка работают сильнее правил.

ЛАЙФХАК

Бери ДВЕ пары обуви — кеды и кроссовки. Чередуй по дням: разная нагрузка на стопу, разные точки натирания. В одной паре после трёх дней по 15 км — ногам конец.

ЛАЙФХАК

Базу фраз держи скриншотами в галерее — без интернета, без VPN. Покажешь таксисту, кассиру, гида без объяснений.

ОПЫТ

Брали eSIM 5 ГБ/день на 9 дней — вышло ~600 ₽ на человека. Хватило с головой, даже видео смотрели. Главное: тариф взяли за сутки до вылета, активировали уже в Пекине.

ОПЫТ

Apple Maps в Китае работает: открывали в хутонах, в Шанхае, у Стены. Google Maps путал точки — выводил в соседнее здание или переулок. На iPhone — Apple Maps как основной.



УЛИЧНАЯ ЕДА В ПЕКИНЕ — ОПЛАТА ТОЛЬКО ЧЕРЕЗ ALIPAY

Когда ехать

Сезон выбирает не погода, а толпа. Летом в Пекине жарко, но терпимо — а вот школьные каникулы и Золотая неделя превращают Стену и Disney в очередь длиной в 3 часа. Идеальное окно — апрель-май и конец сентября-октябрь. Мы поехали в марте — попали между Чунь Цзе и Цинмин, и это зарешало поездку.



Школьные каникулы

Лето: **1 июля — 31 августа**.
Зима: **15 января — 25 февраля** (плюс-минус неделя по провинциям). В эти окна Disney, Universal, Стена и Запретный забиты китайскими семьями — очереди по 2-3 часа на главные аттракционы, отели ×1.5-2.

Праздники 2026 — когда НЕ ехать

В эти даты по Китаю ездит полстраны. Цены на отели ×2-5, на Стене и в парках не протолкнуться, Запретный город — ад. Если попадаешь на эти окна — переноси.

- **Чунь Цзе** (Китайский Новый год) — 15-23 февраля, 9 дней. Жёсткая перегрузка, многое закрыто
- **Цинмин** — 4-6 апреля, 3 дня
- **Майские / Labor Day** — 1-5 мая, 5 дней. Отели ×2-5
- **Dragon Boat** — 19-21 июня
- **Mid-Autumn** — 25-27 сентября
- **Золотая неделя** — 1-7 октября. Самая жёсткая толпа в году

ЛАЙФХАК

Бюджетный лайфхак: вторая половина марта — окно между Чунь Цзе и Цинмин. Цены на перелёты и отели как в низкий сезон, парки пустые, температуры уже +10-15°C.

СКАМ

Русскоязычные блогеры советуют «ехать летом, тёплая погода». По погоде — да, +33-35°C. По очередям — это худшее время в году после Золотой недели: китайские школьники на каникулах, толпы на Стене и в парках. Плюс в Шанхае сезон тайфунов, а в Пекине — пыль и ливни до 190 мм за месяц.

ОПЫТ

Мы поехали в середине марта — между Чунь Цзе и Цинмин. Идеально: цены нормальные, толпы почти нет, парки работают, погода +10-15°C. На Симатае встретили человек двадцать на километр трассы.

Сезоны — погода и атмосфера

КОГДА ХОРОШО

- **Апрель-май** — Пекин +20-25°C, Шанхай +17-25°C, минимум осадков. Сакура в Шанхае конец марта — начало апреля
- **Сентябрь — начало ноября** — золотая осень. Сухо, мягко, парки работают на полную, толпа разъехалась после Mid-Autumn
- **Конец октября — начало ноября** — деревья в красных листьях, Стена в багрянце, идеальные кадры. Температура +12-18°C
- **Середина марта** — между Чунь Цзе и Цинмин. Прохладно (+10-15°C), но цены в полцены и парки полупустые
- **Поздний август после 25-го** — школьные каникулы кончаются 31 августа, тургруппы редуют, погода ещё мягкая

КОГДА ПЛОХО

- **Июль-август** — +33-34°C, влажность за 80%, в Шанхае тайфуны, в Пекине ливни (до 190 мм за месяц)
- **1-7 октября — Золотая неделя** — главный ад. Стена, парки, Запретный город забиты сотнями тысяч
- **15-23 февраля — Чунь Цзе** — Китайский Новый год, многое закрыто, цены на отели в Пекине ×2-3
- **Декабрь-февраль** — Пекин до -15°C, Шанхай +2-9°C с сырым ветром. Пыль и дымка типичны для марта и поздней осени
- **Июнь** — старт сезона дождей в Шанхае. Смотри прогноз тайфунов перед бронированием
- **Мартовские дни с пылевыми бурями** — изредка приходят из Гоби, проверяй aqicn.org за 2-3 дня до выезда

ДЕНЬ 1 • ПЕКИН

Хутуны и пельменная Лаоши

Прилёт в Пекин. Кофе в хутуне. Пельмени по рекомендации гида в местечке с рейтингом 3.9



Прилёт в Пекин

Нainan Airlines летит ночью, прилёт около 9 утра. Паспортный контроль, багаж, трансфер до отеля — 1.5 часа. Если номер ещё не готов — оставь чемоданы на ресепшене и иди в ближайший хутун с кофе. Это лучшее первое впечатление от Пекина: из стеклобетона за одну дверь — и ты в XIV веке.

Хутуны

Самая сильная фишка Пекина. Заходишь в обычную кофейню на проспекте, выходишь через другую дверь — и вокруг узкие переулки, серые кирпичные стены, красные фонари над дверями, тишина. Шум магистралей закрыт домами, передвижение — только электромобили, велосипеды и скутеры. Местные сидят на лавочках, пьют чай, сушат бельё и просто живут.



ПЕЛЬМЕННАЯ ЛАОШИ. 60+ ПЕЛЬМЕНЕЙ НА ВОСЬМЕРЫХ. ~550 ¥ НА ВСЕХ

Пельменная Лаоши

Гид посоветовал семейную пельменную с рейтингом 3.9 в Apple Maps. Сомнительно — но пошли. Внутри: дедуля с бабулей за вок-плитами, официанты есть, меню на английском с фото. 100+ видов пельменей. Варёные и жареные, с сыром, с карри, с разным мясом.

Заказали 60+ пельменей на компанию из восьми. Наелись до отвала, потом ещё с собой завернули. Чек на всех — около 550 ¥. Это всё ещё меньше доставки одного ужина в Москве на двоих.

ЛАЙФХАК

День 1 — мягкий вход.

После ночного Hainan Airlines ноги ватные, главные точки (Тяньаньмэнь, Запретный, Храм Неба) лучше отложить на 4-й день. На партсъезде (как нам повезло) там ещё усиленные меры и очереди в метро. День 1 — кофейня, хутуны, пельменная. Лёгкая прогулка без точек на карте, просто наматываешь круги по переулкам.

ЛАЙФХАК

Такси > метро в Пекине. На четверых дешевле метро, быстрее, удобнее с чемоданами. За всю поездку метро ни разу. Такси вызывали через Alipay (модуль DiDi внутри) — приезжает за 2-3 минуты, оплата на выходе автоматом.

ОПЫТ

Центр многомиллионника — а ты слышишь, как где-то на подоконнике двигают цветочный горшок. Мы прошли по хутунам 5 км и не заметили.

ЛАЙФХАК

Ищи в **Apple Maps** — Laoshi Dumplings (老石饺子). В Google Maps точка неточная, выводит на соседний переулок. WeChat-карта работает, но требует регистрации с китайским номером.

ДЕНЬ 2 · СИМАТАЙ

Великая стена и Губэй

Вниз-вверх по стене, тайцзи с дедулей, водный городок, кофе с корицей
на закате



Стена и Губэй

Гид забрал в районе 10:00 — чтобы хватило сил до заката. 2 часа на машине до Губэй. Входные билеты в городок через гида — 220 ¥ вместо 320 на кассе. На стене провели 3 часа, потом спустились в водный городок и закончили день кофе на закате с подсветкой Симатая.

Главный лайфхак: иди ВНИЗ

Большинство туристов идёт от фуникулёра ВВЕРХ — а мучается уже на спуске обратно: ступени со временем наклонились вперёд, нога соскальзывает, колени перегружаются. Мы пошли сначала ВНИЗ к башням, потом обратно вверх — и ещё на одну, и ещё. Мышцы работают правильно, виды снизу — лучшие. Главное — не забудь воду, на жаре подъём выматывает.



СИМАТАЙ УХОДИТ В ГОРЫ. ЕДИНСТВЕННЫЙ УЧАСТОК, ЕЩЁ НЕ ОТРЕСТАВРИРОВАННЫЙ ПОД ТОЛПУ

Тайцзи на стене

Прямо на нашей башне стояли дедуля с бабулей и делали утреннюю тайцзи. Мы присоединились, отсняли видео, угорали. Один из тех моментов, ради которых едут в Китай — и которые невозможно запланировать или купить туром.

Губэй — водный городок

Спустились на фуникулёре, гуляли по деревне. Лапша, рамен (порции минимум на троих), китайские бургеры в паровой булочке — 15-20 ¥ за штуку. Каналы, мостики, фонари над водой. К закату нашли кофейню на холме с видом на весь городок: огни загораются, отражаются в каналах — момент стоит того, чтобы доползти по ступенькам.

ЛАЙФХАК

Бронируй фуникулёр заранее через гида — днём бывают очереди по 40 минут. С бронью проходишь за 5. Стоит чуть дороже, но три часа на стене вместо 1.5 — оно того стоит.

ОПЫТ

Попросили гида объяснить бариста: добавить корицу — у нас «денежный четверг». Она перевела, китайцы переглянулись, но сделали. Восемь человек пьют кофе с корицей на высоте в Китае. Ощущение как в роуд-муви.

ФАКТ

Симатай — единственный участок Стены, открытый ночью (до 22:00). Подсвечивается жёлто-оранжевыми лампами, людей в 5 раз меньше чем днём.

ЛАЙФХАК

Цена входа в Губэй динамичная. Может быть 160, 210, 320 ¥ в зависимости от дня и спроса. Проверь актуальную цену на сайте Губея перед поездкой — мы взяли через гида за 220 ¥, но в другой день могло быть и дешевле.

ЛАЙФХАК

Кофейня на холме. Та самая с видом на огни Губэя на закате. По названию в Apple/Google Maps её нет — открывай [по этой геоссылке](#). Подъём от центра ~10 минут по ступенькам, после стены ноги уже устали — но вид того стоит.



СИМАТАЙ. МЫ НА БАШНЕ.



ХУТУН В ПЕКИНЕ. ТАБЛИЧКИ-ЖЕЛАНИЯ НА ДЕРЕВЕ.




ВОДНЫЙ ГОРОДОК ГУБЭЙ. КИТАЙСКАЯ ВЕНЕЦИЯ-РЕМЕЙК.

ДЕНЬ 3 • UNIVERSAL

Universal Beijing за один день

Самый большой Universal в мире. Без очередей, если знать порядок



Universal Beijing

Самый большой Universal в мире, открыт в 2021. Прошли ВСЁ за один день без стресса. Секрет — порядок и Fast Track. Если идёшь с 11 утра как блогеры советуют — успеешь 4-5 аттракционов и уйдёшь злой.

Fast Track не спасёт от вайба парка: в зоне Гарри Поттера ни по улочкам Хогсмиды пройти, ни в магазине к витринам не подойти. К открытию (9:00) зато почти пусто.

Внутри как в фильме: Хогвартс на горизонте, охрана с Буклями, музыка из саундтреков. Сливочное пиво в кружке обязательно. Главный кайф — не аттракционы по отдельности, а момент, когда заходишь в Косой переулок и думаешь: «не верю, что я здесь».

Kung Fu Panda Land

Такого нигде больше нет. Атракцион «Путешествие к Дракону-Мастеру» с VR-элементами, очередь 20-30 минут против 90+ у Поттера. Лапшичная на входе — огромные порции, чтобы реально наесться за копейки. Не бургерами на каждом углу, а нормальной едой.

Финальное шоу впечатлило всех — даже тех, кто «не любит парки». Замок Хогвартс в разной цветной подсветке, легендарная музыка из фильмов, проекции на стены. Снимать бесполезно: видео не передаёт масштаба. Лучшая точка обзора — не у самой сцены, а в начале Косого переулка: оттуда видно весь замок целиком.

ЛАЙФХАК

Бери полный Fast Track. В частичные пакеты на 5/7 аттракционов всегда не входят 2-3 классных — стоишь у самого интересного. Полный комплект (~14) дороже, но проходишь ВСЁ без очередей за один день. Брать через официальное приложение Universal Beijing или сразу билет с Fast Track на Trip.com или Klook.

ФАКТ

Universal Beijing — самый большой Universal в мире, открыт в 2021. Площадь 400 гектаров — вдвое больше Лос-Анджелеса. Зона **Kung Fu Panda Land** существует только здесь. Хогсмид и Косой переулок — крупнее, чем в других парках сети.

ОПЫТ

Брали Fast Track — за день прошли 14 аттракционов, по разу каждый. Без него у соседних компаний — 4-5 за день и злые лица в очередях. Главный кайф не в скорости, а в том, что идёшь мимо толпы. К вечернему шоу остались силы и ноги.



BUMBLEBEE BOOGIE В ЗОНЕ ТРАНСФОРМЕРОВ — БЕЗ ОЧЕРЕДИ УТРОМ

Стратегия — что и когда

УТРО (9:00-13:00)

- К открытию в 9:00 — от зоны высадки до парка ~30 минут пешком, очереди на вход успеют рассосаться
- Сначала зона **Трансформеров**, не Гарри Поттер
- Пока все стоят у Хогвартса — ты прошёл все три аттракциона зоны Трансформеров за 30 минут
- К 11:00 в зону Хогвартса: утренние фанаты нагулялись, дневные ещё не доехали
- Окно в Косом переулке минут на 40 — без давки, можно зайти в магазины
- Обед в **Три метлы**, пока ожидание ~15 минут — терраса, сливочное пиво, огромные порции

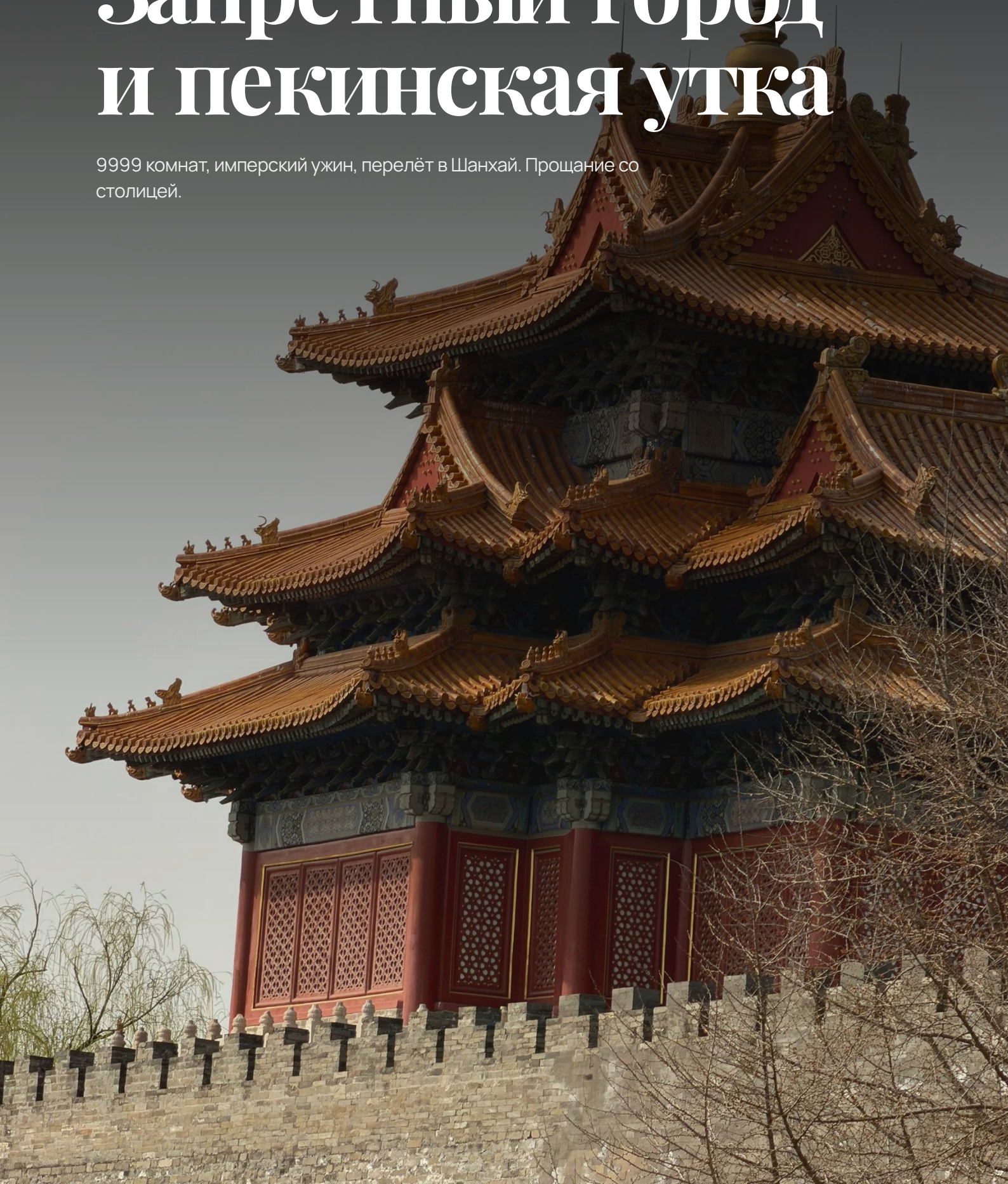
ДЕНЬ И ВЕЧЕР (13:00-19:30)

- После обеда — Jurassic Park, Миньоны, Голливуд
- Парад смотреть у входа: возьми кофе в **Peet's Coffee** и кайфуй
- Дальше — **Kung Fu Panda Land** (только тут): аттракционы, подсветка, поесть
- Под самое шоу — снова в Косой переулок к Хогвартсу: там толпа, заранее идти бессмысленно
- После шоу — быстро на выход, в 19:30 уже в такси

ДЕНЬ 4 • ПЕКИН → ШАНХАЙ

Запретный город и пекинская утка

9999 комнат, имперский ужин, перелёт в Шанхай. Прощание со столицей.



Запретный город и перелёт

Запретный город — главная имперская достопримечательность Пекина. Иди готовым к толпе и не жди тишины императорского быта.

Запретный город — наша оценка

Перед каждым залом — сотня человек, перед каждым двором ещё две. Не видишь дворец — видишь спины. Прошли, послушали гида, посмотрели тронные палаты и сад наложниц. Прошлись, послушали, интересно — но второй раз не пошли бы.

Если есть гибкость — иди к открытию (8:30) или после 16:00. Все блогеры пугают «билеты только онлайн за 7 дней» — это бред: в кассе берутся день в день без проблем, по паспорту.

Внутри — 980 зданий, 24 императора, 500 лет центральной власти. По дворам бродят китайки в нарядах династий: причёски-башни, монасты, тяжёлые платья. Одежда напрокат у северных ворот, фотограф ведёт по локациям — у нас в кадры попадали десятки раз. Императорский сад в конце маршрута — единственное место, где толпа разреживается, и ты, наконец, видишь архитектуру.

Бери гида или аудиогид: без объяснений все дворы сливаются в одинаковые красно-золотые крыши. Закладывай 2-3 часа и удобную обувь.

Пекинская утка

Классический специалитет. В плохом ресторане повар унесёт нарезанную утку на отходы. В хорошем — три подачи: блинчики с уткой, суп из костей, жареные кусочки во фритюре. Заказывай заранее, одну утку на 4-5 человек.

Перелёт Пекин >> Шанхай

Внутренний рейс Hainan Airlines. Тут заберут все павербанки (требование ССС). Сотрудники досмотра дают записку на китайском — с ней идёшь в камеру хранения аэропорта (-2 этаж, бесплатно). Заберёшь на обратном пути.

ЛАЙФХАК

Лучший вид на Запретный сверху — Парк Цзиншань, холм за северными воротами. 5 ¥, 15 минут, картинка лучше любой точки внутри. Иди после самого Запретного, на закате.

ОПЫТ

Прошли, послушали, интересно — но второй раз не пошли бы. Объём не оценили: толпа закрывает обзор. Цзиншань на закате впечатлил больше.

ФАКТ

9 999 комнат — миф. Реально ~8 700 (комната = пространство между четырьмя колоннами). 9 999 — даосский предел земного, императорская скромность перед небесными 10 000.



ЗАПРЕТНЫЙ ГОРОД В ПОЛДЕНЬ. ВИДИШ СПИНЫ, НЕ ДВОРЕЦ

ДЕНЬ 5 · ШАНХАЙ

340 метров над городом

Jin Mao Skywalk, паром за 2 юаня, имперский ужин, бар с куполами на крыше



Skywalk, XUYAN, бар на крыше

Самый плотный день поездки. Паром за 2 ¥ через Хуанпу, 340 метров над городом без перил, имперский ужин с танцами и бар с куполами на крыше до 2 ночи. Всё за один день — и ноги ещё держат.

Паром через Хуанпу — 2 ¥

Дешевле маршрутки в любом городе России. Виды с воды на небоскрёбы Пудуна — лучшие в Шанхае. Из старого города или Бунда до Лудзязуя — 10 минут. Лайфхак для тех, кто не хочет отдавать 150 ¥ за экскурсионный катер.

Jin Mao Tower Skywalk

88-й этаж, 340 метров — самая высокая открытая смотровая в мире.

На входе отбирают всё: телефоны, часы, цепочки. Шлем, альпинистская страховка, пристёжка к канату. Идешь по узкой решётке снаружи, под ногами улица с такси. Высоты не чувствуешь — пристёгнут.

За 21 000 ¥ на восьмерых (≈2 500 ¥/чел) — опыт, которого нет больше нигде в мире. Высоту 340 м не чувствуешь только потому, что пристёгнут. На входе можно купить фото с веб-камер вдоль трассы — качество слабое, но взяли всё равно: других таких кадров не сделать. На выходе дают финальную фотку с памятной медалькой. На 22 марта — день рождения Даши — пели ей Happy Birthday всей компанией прямо на смотровой, на 340 метрах.

Имперский ужин XUYAN

~10 000 ¥/чел, ~3 часа. История Китая через подачи: 5 эпох, 5 пар блюд, между ними танцы. Бронируй через WeChat, на e-mail не отвечают.

City Lights Lutai Pub

Один из немногих баров в старом городе до 2 ночи. Многоярусный, шатры на крыше с кондиционером, караоке, гриль на столе. Меню мемных переводов: «Привет, палка!», «Ласковая бабочка». Лайфхак: бонусы здесь надо ПРОСИТЬ — Даша сама сказала на месте, что у неё день рождения, и нам прислали кальян и закуски от заведения. Не озвучишь — никто сам не предложит.

ЛАЙФХАК

Для компании 8 человек на Skywalk: если нет 8 мест на одно время — бронируй 4+4 на разные слоты и приходи всей группой по первому. Meta Ray-Ban очки пропустили — хоть что-то снять.

ЛАЙФХАК

Бронируй XUYAN **только** через WeChat. На e-mail они не отвечают. Можешь попасть на другое шоу или вообще остаться без него.

ОПЫТ

За 2 500 рублей — опыт, который нельзя повторить больше нигде. Skywalk — одна из лучших трат поездки. Лучше любой смотровой за стеклом.



ВИД С JIN MAO SKYWALK. 340 МЕТРОВ, НИКАКИХ ПЕРИЛ, ТОЛЬКО ТРОС ЗА СПИНОЙ

Аутлет Qingpu и Nanjing Road

Главный лайфхак шоппинга в Китае — скидки работают **от количества**, не поштучно. На стендах висят цифры: **6.5 или 5.5** — это 65% или 55% от цены ценника. Но почти всегда с оговоркой: «от 4-5 вещей одного бренда». За одной парой Adidas ехать в Qingpu бессмысленно. За 4-5 парами — минус 45-50%, и это уже история.

Tax-Free — пошагово

1. В аутлете: Customer Service на выходе **A-209**. Паспорт + все чеки → бумажка A4
2. В аэропорту перед таможенной: штамп на бумажке у стойки Tax-Free
3. После паспортного контроля: точка возврата → **400 ¥ наличкой** (≈5 000 руб.)

Без бумажки — никакого Tax-Free, даже с чеками. Часть покупок держи в ручной клади: могут попросить показать вещи.

Вечер — Nanjing Road

Мировые флагманы: **Pop Mart** (двухэтажный, стена сюрприз-боксов), **M&M's World Shanghai** (единственный в Азии), **MINISO LAND** (3 этажа, 2000 м², IP-парк с Harry Potter, Sanrio, Disney), **TOP TOY** (китайский конкурент Pop Mart).

Запасной день в Шанхае

Если шоппинг не главное — Qingpu можно пропустить. Альтернативы на день: сад Юйюань, квартал M50 (стрит-арт), French Concession, канал Qibao, сафари Wildlife Park.

ОПЫТ

Взяли 4 пары Adidas за 11 000 руб. (2 750 за пару), 3 пары детских Skechers за 8 000 руб. Заходишь без списка — выходишь с двумя сумками: ассортимент огромный, цены минус половина от Москвы. Для ребёнка кайф, для взрослых тоже.

СКАМ

Guess и Michael Kors в аутлете: даже финальные цены после всех скидок **ВЫШЕ** чем на Lamoda в России. Проверь в приложении прежде чем класть в тележку.

СКАМ

Не меняй аутлет на «рынок дешевле» — таксист или гид часто предлагает «отвезу туда, где скидка больше». В 99% случаев это **рынок подделок**: фейки по цене оригиналов, никакого Tax-Free, никаких чеков.

ЛАЙФХАК

Бери пустой большой чемодан в багаж — 4-5 пар обуви + одежда заполняют 25 дюймов под крышку. Часть Tax-Free вещей оставь в ручной клади: на досмотре могут попросить показать. Размеры сверяй заранее — китайские US идут на полразмера меньше.



АУТЛЕТ BAIJIAN QINGPU — 30 КМ ОТ ЦЕНТРА ШАНХАЯ. ПОЛДНЯ И БОЛЬШОЙ ЧЕМОДАН

Что брать, что не брать

БЕРЁМ

- **Adidas, Puma, Nike** — от 4-5 пар, минус 45-50%
- **Skechers детские** — 3 пары за ~8 000 руб.
- **Levi's, Tommy Hilfiger** — от 3-4 вещей
- **Pop Mart Molly / Labubu** — на Nanjing Road, флагман двухэтажный
- **Gucci** — в отдельной премиум-зоне аутлета

НЕ БЕРЁМ

- **Guess, Michael Kors** — даже после всех скидок **ВЫШЕ** Lamoda
- **Apple / Samsung / Sony** — те же цены что в Москве
- **Размеры US 11+** — единичные пары, разбирают первыми
- **Chanel / Hermès / Dior** — нет, флагманы в IFC Mall

ДЕНЬ 7 • DISNEY

Самый недооценённый Disney в мире

Замок 60 метров, TRON первый в мире, Зоотория только здесь, Пираты по фильмам



Shanghai Disneyland

Б илет с 8 Fast Pass — 17 714 руб./чел. Не полный fast track (тот дорожке в 2 раза), но 8 проходов хватает с головой если идёшь по нашей стратегии. Парк официально открывается в 8:30, но приезжать надо к 11.

Чего нет в других Disney

- **Замок Enchanted Storybook** — 60 м. Самый большой в мире. Внутри все принцессы вместе
- **TRON Lightcycle Power Run** — этот аттракцион появился в Шанхае первым в мире
- **Zootopia** — такой зоны больше нет нигде. Ни в Париже, ни в Токио, ни в Штатах
- **Pirates of the Caribbean: Battle for the Sunken Treasure** — единственный в мире по ФИЛЬМАМ

Порядок дня

- **11:00** приезд. До 21:30 с 8:30 не дожидать
- Парад в **12:15**, второй ~15:00
- TRON → Zootopia → обед в Пинокио → Pirates → Soarin
- Roaring Rapids → **Семь Гномов** → Alice Maze → финальное шоу
- Перед шоу — TRON в темноте, отдельный уровень

Финальное шоу — где стоять

Не лезь в первые ряды. Все там сидят (чтобы видно задним), картинка не видна целиком. Стой вдали у входа в парк, по центру — увидишь и анимацию по стенам замка, и фейерверки, и проекции в воздухе. Совсем другой эффект. Замок становится экраном: подсветка по архитектуре, проекции в воздухе, фейерверки за фасадом — три уровня одновременно.

ЛАЙФХАК

Расписание парадов и шоу — в приложении Shanghai Disney Resort. Открывается **только из нероссийского Apple ID**. Точное время каждого парада в конкретный день.

ФАКТ

Все девочки в компании плакали от красоты на финальном шоу. Парни молча кивали. И это было правильно.

ОПЫТ

Перед вечерним шоу глянули в приложении очередь на TRON — 25 минут. Прокатились в темноте с подсветкой ленты, потом пошли на шоу. TRON в ночном режиме — отдельный уровень.



ENCHANTED STORYBOOK 60M



ZOOTOPIA POLICE — ШЕФ БОГО



TRON LIGHTCYCLE — ПЕРВЫЙ В МИРЕ

150 000 руб. на человека

Это финальная цифра с едой, шопингом, такси, барами и всеми экспириенсами. Можно уложиться в 116-120К без большого шопинга и имперских ужинов — но половину впечатлений потеряешь.

Самая экономия — в перелётах Hainan Airlines по multi-city и в выборе отелей 4★ через Trip.com со скидками. По еде разброс огромный: европейская кухня дороже, тематические рестораны и имперские ужины — отдельный бюджет. Но вы же в Китай приехали — не авокадо-тосты есть.

Чего в таблице нет: точных трат на еду, транспорт внутри города, страховку, сувениры и шопинг. Каждый выбирает по своим аппетитам.

СТАТЬЯ	ЦЕНА	ЗАМЕТКИ
Перелёты Hainan Airlines Москва↔Пекин↔Шанхай↔Москва	38 989 Р	На распродаже в ноябре
Отели: Mercure Beijing 3 ночи + Autoongo Shanghai 4 ночи	~50 500 Р	Trip.com дешевле
Booking Universal Beijing + Fast Track	15 300 Р	Обязательно
Shanghai Disney + 8 Fast Pass	17 714 Р	не полный fast track, но хватит
Гид на 2 дня (стена + Запретный город)	~10 000 Р	3100 ¥/день на группу
Трансфер + билет на Великую стену	~6 000 Р	Через гида со скидкой
SIM 5 ГБ/день на 9 дней	~600 Р	Достаточно для всего
Jin Mao Skywalk 340 м	2 500 Р	Одна из лучших трат
XUYAN имперский ужин с костюмами	~10 000 Р	Для экспириенса
Такси / еда / бары / сувениры / шопинг	~40 000 Р	Тут широкий разброс
ИТОГО	~150 000 Р	С комфортом

СКРЫТАЯ ЖЕМЧУЖИНА

Black Sesame Kitchen

Ужин у именитого повара в хутуне без вывески



Black Sesame Kitchen

В двух шагах от Запретного города, в хутуне — ресторан без вывески. Дверь в стене, ничем не примечательной улицы. Войдёшь — узкий коридор, открытая кухня, стол на 6-10 человек. На стенах фотографии шефа с Лавровым и другими известными. Один из лучших поваров Китая, участвовал в визите главы МИД России.

Что мы ели

- Дзяудзы с тыквой и свиной, жареные
- Шитаки с кориандром — жарить с шефом у его же вока
- Томлёная свиная грудинка, тает во рту
- Курица кунг-пао, креветки в кисло-сладком
- Брокколи с ягодами годжи, говядина с перцами
- Аперитив — настойка на годжи и женьшене
- Десерт — мороженое из чёрного кунжута с бататом

Как попасть

В Google Maps точка есть — ищи «Black Sesame Kitchen». В Apple Maps НЕТ, это удивительно для Пекина. Бронь через гида или напрямую в WeChat. Места разбирают за 3-5 дней до даты — особенно в выходные.


Ужин — ~3 часа. Шеф готовит частично при тебе, рассказывает о блюдах, наливает аперитив на годжи. Мы заплатили 400 ¥/чел — для уровня кухни и опыта это смешные деньги. Сравните с любым «авторским ужином» в Москве.

Опыт

За поездку перепробовали всё. Фудкорты, лапшичные, имперский ужин за 100 долларов с танцами. А лучше всего было в хутуне без вывески, у дедушки за вок-плитой.



ТОМЛЁНАЯ СВИНАЯ ГРУДИНКА



БАКЛАЖАНЫ ПО-СЫЧУАНЬСКИ



АПЕРИТИВ — НАСТОЙКА НА ГОДЖИ



КРЕВЕТКИ В КИСЛО-СЛАДКОМ



МОРОЖЕНОЕ С БАТАТОМ

9 НЕПОПСОВЫХ МЕСТ

Пекин — 5 точек

Это точки, куда не шлют все блогеры. Если у тебя маршрут длиннее 8 дней — бери. Или следующая поездка. Начнём с Пекина: монастырь, башни, обсерватория, улица ночной еды и озеро в хутунах.

Lama Temple / Юнхэгун

12 Yonghegong Street, метро Yonghegong (л. 2, 5) 9:00-17:00 · 25 ¥ · 1.5 часа · бронь онлайн обязательна Действующий тибетский монастырь с монахами в бордовых робах. 18-метровый Будда из цельного сандала в последнем павильоне — рекорд Гиннеса. Лайфхак: к открытию в 9:00 в будни — утренняя служба, запах благовоний, почти пусто

Drum & Bell Towers + хутун Wudaoying Gulou, метро Guloudajie

выход G 9:30-17:00 · 30 ¥ комбо · 2-3 часа с хутоном Барабанная и Колокольная башни. Живое представление в 16:45 — барабанщики бьют реально. После — не в попсовый Наньлогусян, а в параллельный Wudaoying хутун. Кофейни, винтаж, местные.

Beijing Ancient Observatory / Древняя обсерватория

2 Dongbiaobei Hutong, метро Jianguomen, выход C 9:00-16:30, выходной пн · 20 ¥ · 1 час Башня XVII века с восемью бронзовыми астрономическими приборами — иезуиты делали для императора Канси. Фоном — небоскрёбы CBD. Контраст для фото топовый.

Ghost Street / 簋街

Dongzhimen Inner Street, метро Beixinqiao (л. 5) 24/7, пик 20:00-02:00 · ужин 80-150 ¥ 1.4 км красных фонарей, улица ночной еды, куда приезжают сами пекинцы после работы. Фирменное — má xiǎo, острые раки по-сычуаньски в перчатках. Не Ванфуцзин (туристическая витрина), а реальная китайская ночь.

Houhai / 后海

Houhai Lake area, метро Shichahai (л. 8) или Beihai North (л. 6) Открыто всегда · бесплатно · 2-3 часа Старое озеро в хутунах. Бары на воде, лодочки, набережная с фонарями. Вечером — местные с пивом, маджонг, музыка из живых баров. Туристов из России почти нет. Лайфхак: лучшие виды с моста Yindingqiao — особенно на закате, когда зажигают красные фонари вдоль воды

Шанхай — 4 точки

Что мы НЕ включили: Tianzifang, French Concession, Xintiandi — туда шлют все блогеры, там толпы и нет атмосферы. Prince Gong Mansion — попсовый, бронь за 3 дня. Zhujiajiao — туристический после 10:00. Thames Town — далеко и контента на пост мало.

1933 Old Millfun / 老场坊

611 Liyang Road, Hongkou, метро Hailun Road (л. 4, 10) Коридоры 24/7, магазины 10:00-22:00 · бесплатно · 1-1.5 часа Бывшая скотобойня 1933 года — британский арт-деко и брутализм. 26 воздушных мостов, витые пандусы по которым гнали скот, колонны с цветочным рельефом. Поднимись на верхний уровень — лучшие кадры вниз через геометрию. Лайфхак: в будни утром пусто, можно снять архитектуру без людей

China Art Museum (бывший павильон Expo 2010)

205 Shangnan Road, Pudong, метро China Art Museum (л. 8), выход 3 Вт-вс 10:00-18:00, выходной пн · бесплатно · 2 часа Гигантская оранжевая пагода, видна с Пудуна. Постоянная экспозиция бесплатно. За 20 ¥ — Along the River During Qingming: 128-метровая анимированная проекция свитка XII века, день сменяется ночью. Сильнее любой живой экспозиции.

Propaganda Poster Art Centre

Huashan Road, подвал жилого дома. Метро Jiangsu Road или Changshu Road 10:00-17:00 (уточнить на месте) · 25 ¥ · 1 час Частный музей одного коллекционера. 3000 плакатов культурной революции, советско-китайской дружбы, Большого скачка. Заходишь во двор жилого комплекса, охранник молча протянет бумажку: Propaganda Poster → basement building 4. Конспирологический вход усиливает эффект. В русскоязычных гайдах не встречается.

Longhua Temple & Pagoda / 龙华寺

2853 Longhua Road, Xuhui. Метро Longhua (л. 11, 12) 7:00-16:30 · 10 ¥ главные павильоны, пагода снаружи бесплатно Старейший храм Шанхая (242 г. н.э.) + пагода 44 м (977 год). Зажат между небоскрёбами Xuhui. Лайфхак: монастырская вегетарианская лапшичная. Миска храмовой лапши 15 ¥ среди монахов и местных бабушек. Утром 7:30 — служба с пением.

Скаммы и ловушки

Двенадцать ловушек, на которых легко потерять день, тысячу юаней или нервы. Все проверены лично — нами или нашими друзьями. Чем популярнее точка — тем гуще накрутка.

СКАМ

1. Павербанк на «дешёвом рынке». Внутри нет заявленной ёмкости (5 000 mAh вместо 20 000) и тока. Без сертификата CCC отбирают на досмотре в аэропорту, в багаж сдать нельзя. Покупай в Miniso, Apple Store или брендовых: Anker, Romoss, Xiaomi.

СКАМ

2. Сад Юй Юань ДНЁМ. Открытие 8:30, закрытие 17:00. К 10:00 — стена туристов, к 13:00 не пройти между павильонами. Иди СРАЗУ к открытию — первые 30-40 минут пусто. Подсветка вечером — про базар вокруг сада, не про сам сад.

СКАМ

3. Шанхайские рынки подделок. AP New World, Nan City, Qipu Lu — паль уровня «надписи криво», цены в 10× от себестоимости. Друзья торговались до 1/10, всё равно переплатили — Taobao дешевле и лучше. Если хочешь подделок ради опыта — ок, но без иллюзий.

СКАМ

4. Guess, MK, Coach в аутлете. В Bailian Outlet Qingpu (главный аутлет Шанхая) брендов «среднего премиума» десятки, цены НЕ аутлетные — финал ВЫШЕ Lamoda. Часто China-only коллекции непонятного качества. Бери Adidas / Nike / Puma / Skechers — там скидки реальные.

СКАМ

5. Большие размеры обуви (US 11+, EU 45+). Единичные пары, разбирают в первый час открытия. Не строй день вокруг шопинга. Заранее присматривай на Taobao — доставка в отель за 1-2 дня дешевле любого Qingpu.

СКАМ

6. Первые ряды на финальное шоу Disney. Все сидят на полу — тебе видны спины. Дальние места по центру (≈100 м от замка) — видишь весь замок, проекции, фейерверки и квадрокоптеры в одном кадре.

СКАМ

7. Утка пекинская в плохом ресторане. Правильная подача — три блюда: блинчики с уткой, суп из костей, шкура во фритюре. Если суп не предложили — повар унёс кости в отходы. Уточняй ДО заказа. Лучшие места — DaDong, Quanjude, Si Ji Min Fu. Бронь обязательна.

СКАМ

8. Tax-Free без штампа таможни. Возврат НДС работает, только если в магазине на товар свыше 500 ¥ в одном чеке оформили специальную форму Tax-Free. Часто её НЕ оформляют автоматически — проси у кассира или на сервисной стойке (в Bailian Qingpu — павильон A-209). В аэропорту до досмотра подойди на стойку таможни и поставь ШТАМП на форму, иначе возврат не сделают. Сам возврат денег — после досмотра, в чистой зоне у стойки Tax-Free Refund. Закладывай минимум 2 часа до вылета.

СКАМ

9. Чайная церемония — туристический развод. «Студенты» (часто пары) у Бунд, Запретного, Сада наложниц зовут «попробовать чай». Уводят в чайную, счёт 800-1500 ¥/чел. Если кто-то с улыбкой и акцентом зовёт «попробовать чай» — это всегда развод.

СКАМ

10. Селфи-фотографы у достопримечательностей. «Сделаю красивые фото бесплатно» у Бунд, Сада наложниц, Universal. После 5-10 кадров просят 50-100 ¥ за каждый — иначе «сотрут». Снимай сам со штатива или нанимай гида с камерой.

СКАМ

11. Рикши в хутонах без цены. «50 ¥ за круг» превращается в 500 ¥ — «50 ¥ за минуту, мы катались 10». Если хочешь рикшу — фиксируй цену письменно или фото на телефон, оговаривай маршрут И время. Лучше пешком: хутоны интереснее на ногах.

СКАМ

12. Такси у выхода из аэропорта. «Подвезу за 300 ¥» — официальный счётчик 120-150 ¥ до Бунда. Иди к стойке Taxi (чёрно-жёлтые таблички в зале прилёта) или вызывай DiDi через Alipay — цена фиксированная, водитель находит по геометке.

Кто это всё сделал

Этот гайд — концентрат личного опыта команды из 8 человек. Восемь дней, два города, две тысячи фотографий. Каждая точка проверена на своих ногах, бюджете и нервах.

Автор

Саша Марченко. Тревел-задрот, 34 страны. Езжу с женой Дашей, детьми и друзьями — по своим маршрутам и готовым турам, чтобы понять, как водят другие. Делаю гайды для тех, кому хочется ехать самим, а не по чужому сценарию.

Что дальше

В работе — гайды по странам, куда нас привели нестандартные маршруты: **Аргентина, Чили и Галапагосы** (1.5 месяца с детьми), **Балканы на машине** (2 недели с детьми). И ещё длинный список своих поездок, до которых руки доходят постепенно.

ЛАЙФХАК

Собираю группу в Китае на осень. Свой маршрут, без туроператоров и нейрослопа. Если интересно — пиши в личку: пришлю маршрут первым, как только соберу, и по самой кайфовой цене.



САША. ГДЕ-ТО ПО ДОРОГЕ



ТАБЛИЧКИ-ЖЕЛАНИЯ НА ДЕРЕВЕ В ХУТУНЕ У ВХОДА В BLACK SESAME KITCHEN. КАЖДАЯ — ЧЬЁ-ТО ЗАГАДАННОЕ НА ГОД. ЗАГАДАЙ И СВОЁ — УВЕРЕН, ВСЁ СБУДЕТСЯ.

Спасибо, что дочитал досюда ♥